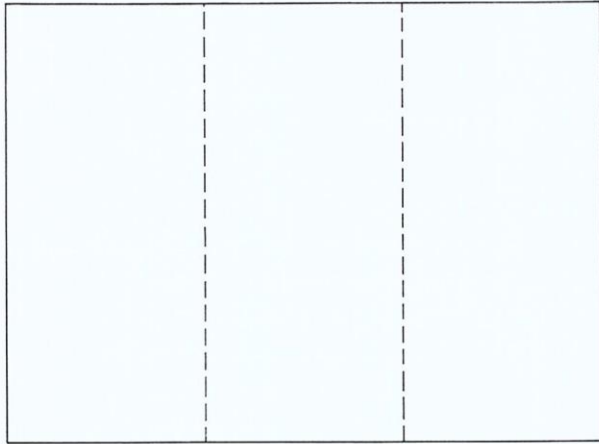



Anleitung:

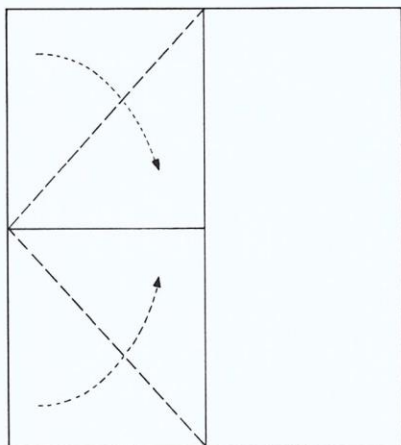
Wie Barak im Gefängnis können wir ein Kreuz aus einem Blatt Papier schneiden – mit nur *einem einzigen* Schnitt. Dazu musst du zuvor ein DIN-A-4-Blatt (Querformat) folgendermaßen falten:



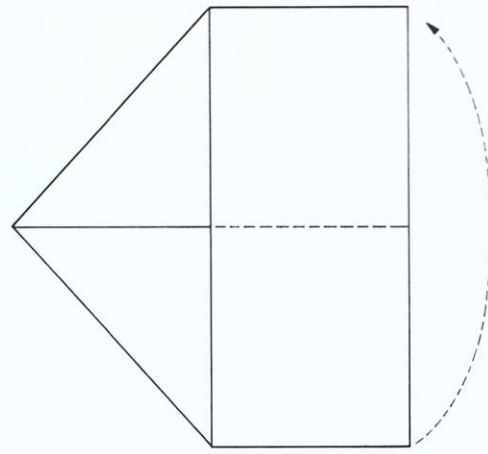
Knicke das Blatt Papier in drei ungefähr gleiche Teile, und streiche es wieder glatt.



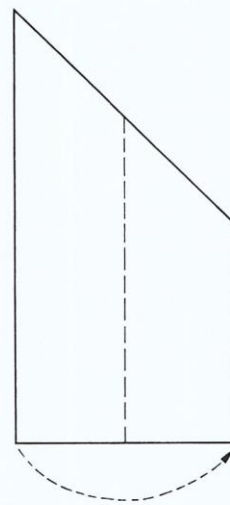
Falte nun das linke Drittel zur Mitte um.



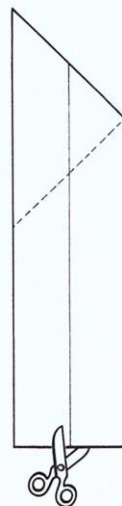
Nun falte daraus ein »Häuschen«. Die obere linke Ecke zur Mitte und die untere linke Ecke zur Mitte.



Nun faltest du das »Häuschen« auf die Hälfte.



Dieses Papier musst du noch einmal auf die Hälfte falten.



Nun kannst du das (ziemlich dick gefaltete) Papier einfach, mit einem einzigen Schnitt, der Länge nach durchschneiden.

Beim Auffalten kommt nun die große Überraschung, die Barak das Leben rettete. Wir erhalten nämlich folgende Teile (siehe Seite 72):